



INSTRUKCJA UŻYTKOWNIKA

System LSI WFOŚiGW w Olsztynie

Streszczenie

Instrukcja użytkownika Lokalnego Systemu Informatycznego (LSI) Wojewódzkiego Funduszu
Ochrony Środowiska i Gospodarki Wodnej w Olsztynie

Olsztyn 2023

Spis treści

| | |
|---|---|
| 1. Moja Woda..... | 2 |
| 1.1 Wypełnianie wniosku o dofinansowanie – aktywnego formularza PDF | 2 |
| 1.2 Skrzynka podawcza PDF | 2 |
| 1.3 Wgrywanie nowego pliku PDF | 2 |
| 1.4 Wysłanie wniosku do WFOŚiGW za pomocą skrzynki podawczej..... | 3 |
| 1.5 Podgląd wniosku | 3 |
| 1.6 Wysyłanie papierowej wersji wniosku do WFOŚiGW | 4 |

1. Moja Woda

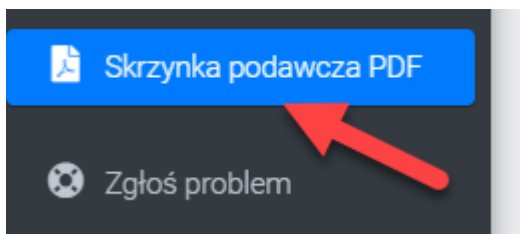
W zakładce „MOJA WODA” dostępne są wszelkie informacje dotyczące Programu Priorytetowego „Moja Woda”, w tym druk wniosku o dofinansowanie.

1.1 Wypełnianie wniosku o dofinansowanie – aktywnego formularza PDF

Aktywny formularz PDF wniosku o dofinansowanie należy w pierwszej kolejności pobrać na dysk komputera i otworzyć wyłącznie za pomocą darmowej i aktualnej aplikacji Adobe Reader, aktualna wersja dostępna tutaj: <https://get.adobe.com/pl/reader/>. Przeglądarki Mozilla Firefox i Google Chrome używają domyślnie wbudowanych przeglądarek plików PDF, które niepoprawnie wyświetlają formularze interaktywne. Następnie aktywny formularz PDF należy właściwie wypełnić. Po zakończeniu wypełniania należy sprawdzić poprawność wpisanych danych za pomocą przycisku „Weryfikacja formularza”, a następnie go zapisać. Tak zwalidowany wniosek jest gotowy do wysłania w systemie LSI za pomocą skrzynki podawczej PDF.

1.2 Skrzynka podawcza PDF

W zakładce „Skrzynka podawcza PDF” znajduje się lista wgranych wniosków w formacie PDF oraz możliwość wgrywania nowego wniosku.



Skrzynka podawcza PDF Start / Skrzynka podawcz

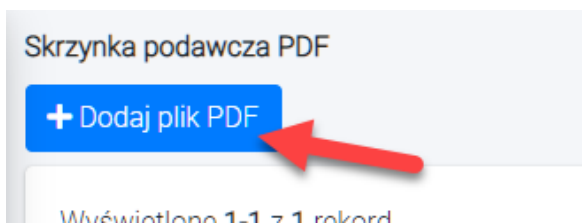
[+ Dodaj plik PDF](#)

Wyświetlone 1-1 z 1 rekord.

| # | Kod | Cel składania wniosku | Data dodania | Data wysłania | Status wniosku | Walidacja |
|---|-------|-----------------------|---------------------|---------------------|----------------|-----------|
| 1 | 00002 | złożenie wniosku | 24.03.2023 14:18:08 | 24.03.2023 14:26:30 | Wysłany | |

1.3 Wgrywanie nowego pliku PDF

Aby wgrać nowy plik PDF należy kliknąć przycisk „Dodaj plik PDF”, wybrać z dysku wcześniej zapisany oraz poprawnie zwalidowany plik, ewentualnie uzupełnić pole uwag:




 Plik wgrany pomyślnie, nazwa: 2022-10-11 12_29_44

Uwagi





 Wgraj plik PDF  Anuluj

Oczekiwanie na weryfikację wniosku

 Proszę czekać, System weryfikuje dane wniosku. Po zakończeniu weryfikacji nastąpi powrót do listy wniosków.

O poprawności wgrania wniosku świadczyła będzie ikona  w polu „Walidacja”.





Wyświetlone 1-1 z 1 rekord.

| # | Kod | Cel składania wniosku | Data dodania | Data wysłania | Status wniosku | Walidacja |
|---|---|-----------------------|------------------|---------------------|----------------|--|
| 1 |    | 00004 | złożenie wniosku | 18.07.2023 13:37:00 | (b.d.) | Wgrany  |

1.4 Wysłanie wniosku do WFOŚiGW za pomocą skrzynki podawczej

Po wgraniu pliku PDF należy go wysłać używając opcji **wyślij**:





Wyświetlone 1-2 z 2 rekordów.

| # | Kod | Cel składania wniosku | Data dodania | Data wysłania | Status wniosku | Walidacja |
|---|---|-----------------------|------------------|---------------------|----------------|--|
| 1 |    | 00003 | złożenie wniosku | 24.03.2023 14:47:48 | (b.d.) | Wgrany  |



1.5 Podgląd wniosku

Po kliknięciu w ikonkę „oczka” można wejść w podgląd wgranego pliku.

Wyświetlone 1-2 z 2 rekordów.

| # | Kod | Cel składania wniosku | Data dodania | Data wysłania | Status wniosku | Walidacja |
|---|---|-----------------------|------------------|---------------------|----------------|--|
| 1 |    | 00003 | złożenie wniosku | 24.03.2023 14:47:48 | (b.d.) | Wgrany  |

Wyświetlone 1-1 z 1 rekord.

| # | Kod | Cel składania wniosku | Data dodania | Data wysłania | Status wniosku | Walidacja |
|---|---|-----------------------|------------------|---------------------|---------------------|---|
| 1 |  | 00004 | złożenie wniosku | 18.07.2023 13:37:00 | 18.07.2023 13:43:27 | Wysłany  |

| | |
|--|---------------------|
| Pobierz wgrany plik PDF ← Powrót | |
| Cel składania wniosku | złożenie wniosku |
| Suma kontrolna | 4c9afab6fc60586a |
| Kod | 00002 |
| Imię | |
| Nazwisko | |
| Status wniosku | Wysłany |
| Status w urzędzie | Przyjęty |
| Data dodania | 24.03.2023 14:18:08 |
| Data modyfikacji | 24.03.2023 14:26:30 |
| Data wysłania | 24.03.2023 14:26:30 |
| Walidacja | Tak |
| Uwagi | o |

1.6 Wysyłanie papierowej wersji wniosku do WFOŚiGW

Podpisaną tożsamą wersję wniosku należy dostarczyć do siedziby WFOŚiGW. W tym celu należy w pierwszej kolejności pobrać wgrany plik PDF.

Podgląd wniosku #00004

| | |
|--|-------------------------|
| Pobierz wgrany plik PDF ← Powrót | |
| Cel składania wniosku | złożenie wniosku |
| Suma kontrolna | 4c9afab6fc6 |
| Kod | 00004 |
| Imię | |
| Nazwisko | |
| Status wniosku | Wysłany |
| Status w urzędzie | Oczekujący na przyjęcie |
| Data dodania | 18.07.2023 13:37:00 |
| Data modyfikacji | 18.07.2023 13:43:27 |
| Data wysłania | 18.07.2023 13:43:27 |
| Walidacja | Tak |
| Uwagi | |

Następnie należy wydrukować wypełniony formularz wniosku wraz z wymaganymi załącznikami, podpisać i dostarczyć w wersji papierowej do siedziby Wojewódzkiego Funduszu Ochrony Środowiska i Gospodarki Wodnej w Olsztynie na adres: ul. Świętej Barbary 9, 10-026 Olsztyn

albo

za pośrednictwem Platformy Usług Administracji Publicznej (ePUAP).

Ocenie będą podlegać tylko te wnioski, które wpłynęły w terminie naboru, zostały przesłane za pośrednictwem LSI w formie elektronicznej (aktywny PDF) i została złożona ich podpisana wersja (z tożsamą sumą kontrolną).

UWAGA!

Każdorazowe zapisanie wniosku może skutkować zmianą jego sumy kontrolnej (kodu kreskowego wniosku)

O zachowaniu terminu złożenia wniosku decyduje data jego wpływu do WFOŚiGW w wersji papierowej albo na skrzynkę podawczą Funduszu znajdującą się na elektronicznej Platformie Usług Administracji Publicznej (ePUAP).